

# REMISE DES TRAVAUX À DISTANCE

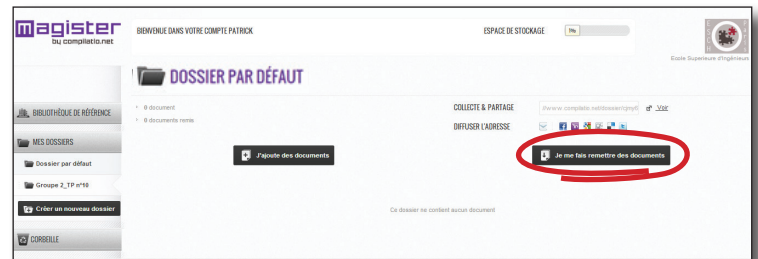
## VOUS SOUHAITEZ :

- GAGNER DU TEMPS LORS DE LA DÉPOSE DES TRAVAUX DANS VOTRE COMPTE COMPILATIO ?
- SENSIBILISER DAVANTAGE VOS ÉTUDIANTS ?
- LES RESPONSABILISER QUANT À LA QUALITÉ DE LEURS ÉCRITS ?
- RENFORCER VOTRE DÉMARCHE DE PRÉVENTION DU PLAGIAT ?

OPTEZ POUR LE DÉPÔT DIRECT  
DES TRAVAUX  
PAR VOS ÉTUDIANTS.

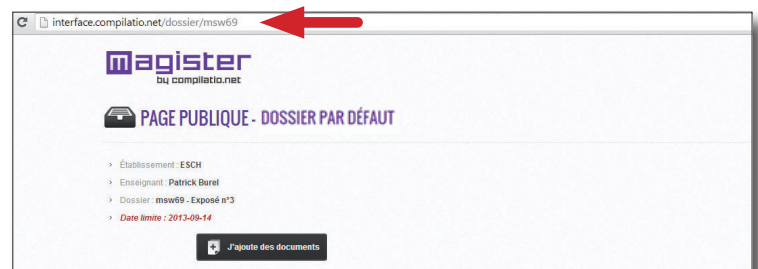
## QUE FAIT LE PROFESSEUR ?

1. Obtenez l'URL de collecte à distance en cliquant sur le bouton « **Je me fais remettre des documents** ».



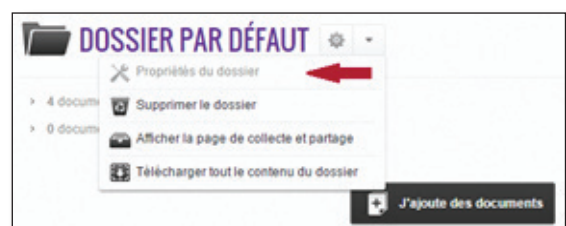
2. Diffusez-la par e-mail à vos étudiants.

**Remarque :** L'URL reste toujours valable pour le dossier en question. Si vous créez un nouveau dossier, un nouvel URL sera généré (étape 1 & 2 à répéter pour chaque nouveau dossier)

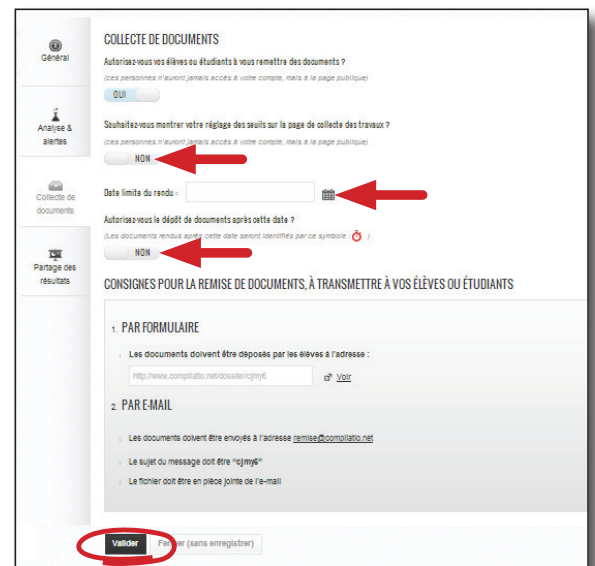


3. **Paramètres facultatifs :** personnalisez vos options de dépose par les étudiants.

- a. Cliquez sur les propriétés du dossier



- b. Allez dans l'onglet « **Collecte de documents** »
  - Afficher les seuils de similitudes
  - Ajouter une date limite de dépôt des devoirs
  - Autoriser le dépôt après la date limite
  
- c. Validez les propriétés, vous êtes redirigé vers la page d'accueil de votre compte.



**Remarque :** Le paramétrage facultatif n'est à faire qu'une seule fois. Tant que vous ne changez pas de dossier, le paramétrage reste enregistré.

Vous pourrez y revenir si besoin pour changer la date limite de dépose des travaux par exemple.

## QUE FAIT L'ÉTUDIANT ?

1. L'étudiant clique sur l'adresse URL transmise par e-mail puis sur le bouton « **Je remets un document à mon professeur** ».
2. Il dépose son travail, remplit le formulaire et valide le code «Capcha».
3. Il confirme le bon chargement de son document.
4. Enfin, il reçoit un e-mail de confirmation faisant preuve du dépôt de son travail.



## ET ENSUITE ...

Une fois les documents présents dans votre compte, vous n'avez plus qu'à lancer l'ensemble des analyses : cochez tous les documents puis lancez les analyses.

**Remarque :** il est préférable de lancer toutes les analyses une fois l'ensemble des documents remis et non au fur et à mesure que vous réceptionnez les documents (option analyse immédiate) de manière à assurer une comparaison croisée entre tous les documents de vos étudiants.



**Compilatio.net vous souhaite une excellente utilisation.**



**BESOIN D'AIDE?**

CONTACTEZ-NOUS DEPUIS VOTRE COMPTE, SUR VOTRE BARRE D'IDENTIFICATION, RUBRIQUE «SUPPORT».